

# ALPHA VOTE

---

**[Comment voter par INTERNET en quelques clics ?]**



Centre de gestion  
de Seine-et-Marne  
Fonction Publique Territoriale



# Comment obtenir mon mot de passe ?

1

## Récupérez votre mot de passe :

Rendez-vous sur votre site de vote depuis tout support relié à internet (ordinateur, tablette, téléphone) : <https://cdg77.alphavote.com>

Une fois sur la page d'accueil du site, cliquez sur « **Obtenir mon mot de passe** ».

### » IDENTIFICATION

Cher Collaborateur,

Cette année, nous avons opté pour un scrutin par voie électronique afin de permettre au plus grand nombre de voter. Vous trouverez sur le site dédié aux élections toutes les informations nécessaires pour participer aux scrutins.

Si vous rencontrez des difficultés, contactez la cellule d'assistance de AlphaVote 24h/24 et 7j/7, au

Numéro vert **0805.03.10.21**

N°International **0033.456.400.681**

N°ACCESSIBLE DEPUIS L'INTERNATIONAL ET LES DROM

Bon vote à tous !

Identifiant

Mot de passe

**Obtenir mon mot de passe**

Veuillez indiquer votre Question Défi :

Question Défi  ?

Connexion



# Comment obtenir mon mot de passe ?

2

## Renseignez votre identifiant et répondez à la question défi :

- Saisissez l'identifiant reçu par **courrier postal** puis, saisissez la réponse à la question défi dans le champ prévu à cet effet.
- Cochez ensuite la case « **Je ne suis pas un robot** » et cliquez sur le bouton « **Valider** ».

**Question défi :** Saisissez votre année de naissance suivi de votre code postal de résidence

Format AAAACC :

Exemple : Né(e) en 1963 et habite à Chambéry = 196373000

### »» OBTENIR MON MOT DE PASSE

	Identifiant	<input type="text"/>	Entrez votre identifiant composé de 8 chiffres
	Question Défi	<input type="text"/>	Cliquez sur le ? pour obtenir de l'aide
	<input type="checkbox"/> Je ne suis pas un robot		
		<input type="button" value="Retour"/>	<input type="button" value="Valider"/>

3

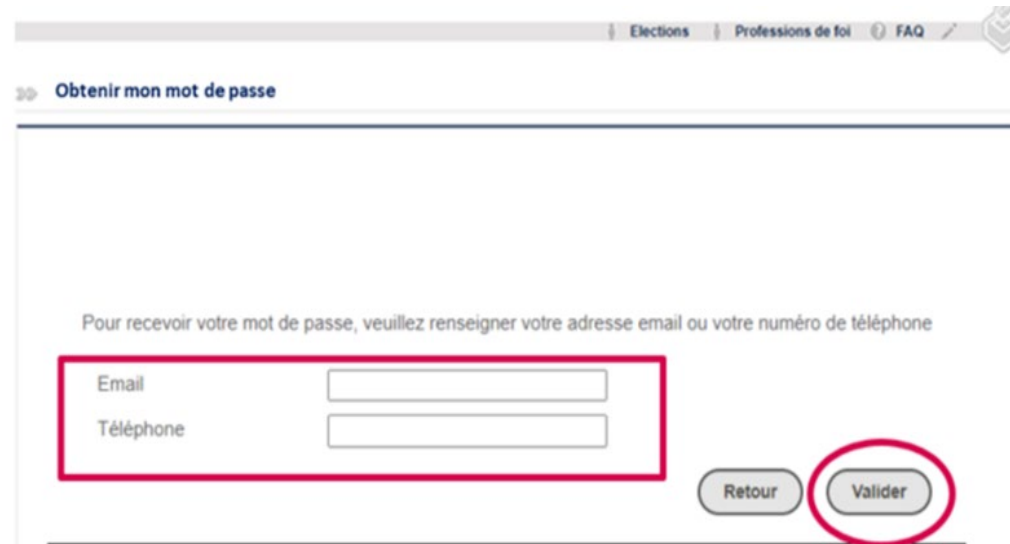
## Renseignez le canal de réception de votre mot de passe :

**Option 1 :** *Je souhaite recevoir mon mot de passe par SMS :*

Dans le champ « Téléphone », indiquez votre numéro de portable afin de recevoir votre mot de passe par sms, puis cliquez sur « **Valider** ». Si besoin, saisissez l'indicatif téléphonique (Par exemple 0032 pour la Belgique)

**Option 2 :** *Je souhaite recevoir mon mot de passe par email :*

Dans le champ « Email », renseignez votre adresse email afin de recevoir votre mot de passe par email, puis cliquez sur « **Valider** ».



The screenshot shows a web form titled "Obtenir mon mot de passe". At the top, there are navigation links for "Elections", "Professions de foi", and "FAQ". Below the title, a message reads: "Pour recevoir votre mot de passe, veuillez renseigner votre adresse email ou votre numéro de téléphone". There are two input fields: "Email" and "Téléphone". A red box highlights both input fields. To the right of the input fields are two buttons: "Retour" and "Valider". The "Valider" button is circled in red.



# Comment obtenir mon mot de passe ?

4

## Réception du mot de passe :

Un message de confirmation d'envoi du mot de passe apparaît comme illustré sur cette copie d'écran.

Cliquer ensuite sur « **Retour à la page d'identification** » pour revenir sur la page d'identification du site de vote.

### »» VOUS AVEZ ÉTÉ RECONNU(E) PAR LE SYSTÈME !

Les informations que vous avez saisies sont correctes, vous allez recevoir dans quelques minutes un mot de passe par SMS sur le numéro de mobile suivant :

0613\*\*\*\*91

Ce message vous permettra de valider définitivement votre mot de passe, puis vous redirigera vers la page d'accueil du site de vote.

Attention tout nouvel enregistrement d'un nouveau mot de passe écrasera celui précédemment enregistré.

[Retour à la page d'identification](#)



# Comment voter par INTERNET en quelques clics ?

- 5** **Identifiez-vous :**  
Depuis la page d'identification du site de vote, renseignez votre **identifiant** (sur votre courrier postal), votre **mot de passe** (reçu par SMS ou par Email, étapes précédents), et la réponse à la **question défi** (Cliquez sur le « ? » pour plus d'information)

Cliquez ensuite sur le bouton « **Connexion** ».

## » IDENTIFICATION

Cher Collaborateur,

Cette année, nous avons opté pour un scrutin par voie électronique afin de permettre au plus grand nombre de voter. Vous trouverez sur le site dédié aux élections toutes les informations nécessaires pour participer aux scrutins.

Si vous rencontrez des difficultés, contactez la cellule d'assistance de AlphaVote 24h/24 et 7j/7, au

**Numéro vert** 0805.03.10.21

**N°International** 0033.456.400.681

N°ACCESSIBLE DEPUIS L'INTERNATIONAL ET LES DROM

Bon vote à tous !

Identifiant

Mot de passe

Obtenir mon mot de passe

Veillez indiquer votre Question Défi :

Question Défi  ?

**Connexion**

6

## Sélectionnez votre scrutin

Si vous avez un vote à faire vous êtes redirigé directement sur le vote concerné

Si vous en avez plusieurs, sélectionnez le 1<sup>er</sup> vote.



Navigation: Elections Professions de foi ? FAQ

Il vous reste 2 vote(s) à effectuer.

»» COMMISSION CONSULTATIVE PARITAIRE : CCP

LIBELLÉ ÉLECTION	
Commission Consultative Paritaire - CLIENT - CCP	Voter

»» COMITÉ SOCIAL TERRITORIAL

LIBELLÉ ÉLECTION	
Comité Social Territorial - CLIENT - CST	Voter

# Comment voter par INTERNET en quelques clics ?

## 7 Sélectionnez une liste ou le vote blanc

COMMISSION CONSULTATIVE PARITAIRE - CLIENT - CCP

Il y a 8 siège(s) à pourvoir

### 1 SÉLECTIONNEZ UNE LISTE

- CFTC
- FA-FTP**
- CFDT
- CGT
- UNSA
- FO
- Vote blanc

### 2 CONSULTEZ LA COMPOSITION DE LA LISTE

**FA-FTP**

Voir la profession de foi

1	Yanis HADDOUCHE	Adjoint Administratif Territorial Principal De 1Ère Classe
2	Abdelkader HADIDA	Agent De Maîtrise Principal
3	Georgie HADJ AMAR	Agent De Maîtrise
4	Aurelien HADOUZI	Adjoint Technique Territorial Principal De 2Ème Classe
5	Isabelle HALLER CHUTTEEA	-
6	Bruno HALLUIN	Adjoint Technique Territorial De 2Ème Classe Nt
7	Patrick HALPOUTER	Adjoint Technique Territorial Principal De 2Ème Classe Contractuel
8	Abdel-Kader HAMIMI	Adjoint Technique Territorial Contractuel
9	Thomas HAMMOUCHE	-
10	Delphine HARIZ	Adjoint Administratif Territorial Contractuel
11	Philippe HARO	Contrat Unique D'insertion
12	Sara-Cécile HARON	Adjoint Technique Territorial De 2Ème Classe Nt
13	Luc HERBRETEAU	Ingénieur Principal Nt
14	Laurence HERIAUD	Adjoint Territorial D'animation Contractuel
15	Pierre HERIGAULT	Adjoint Territorial D'animation Contractuel
16	Anne HERVE DU PENHOAT	Éducateur De Jeunes Enfants Nt

Retour accueil

Suite

Cliquez sur une liste pour en afficher les candidats.

Cliquez sur « **Suite** » lorsque votre choix est fait.


A ce stade, aucun vote n'a été transmis au système de vote.



# Comment voter par INTERNET en quelques clics ?

- 8 Vérifiez votre récapitulatif de bulletin et, le cas échéant, cliquez sur le bouton « **Modifier** » ou, pour confirmer définitivement votre choix sur le bouton « **Voter !** ».

COMMISSION CONSULTATIVE PARITAIRE - CLIENT - CCP



Voici la liste des candidats que vous avez choisi

3 RÉCAPITULATIF DE VOTRE BULLETIN		
FA-FTP		
1	Yanis HADDOUCHE	Adjoint Administratif Territorial Principal De 1Ère Classe
2	Abdelkader HADIDA	Agent De Maîtrise Principal
3	Georgie HADJ AMAR	Agent De Maîtrise
4	Aurelien HADOUZI	Adjoint Technique Territorial Principal De 2Ème Classe
5	Isabelle HALLER CHUTTEEA	
6	Bruno HALLUIN	Adjoint Technique Territorial De 2Ème Classe Nt
7	Patrick HALFOUTER	Adjoint Technique Territorial Principal De 2Ème Classe Contractuel
8	Abdel-Kader HAMMI	Adjoint Technique Territorial Contractuel
9	Thomas HAMMOUCHE	
10	Delphine HARIZ	Adjoint Administratif Territorial Contractuel
11	Philippe HARO	Contrat Unique D'insertion
12	Sara-Cécile HARON	Adjoint Technique Territorial De 2Ème Classe Nt
13	Luc HERBRETEAU	Ingénieur Principal Nt
14	Laurence HERIAUD	Adjoint Territorial D'animation Contractuel
15	Pierre HERGAULT	Adjoint Territorial D'animation Contractuel
16	Anne HERVE DU PENHOAT	Éducateur De Jeunes Enfants Nt

Votre vote sera irréversible.

[Retour Accueil](#) [Modifier](#) [Voter !](#)

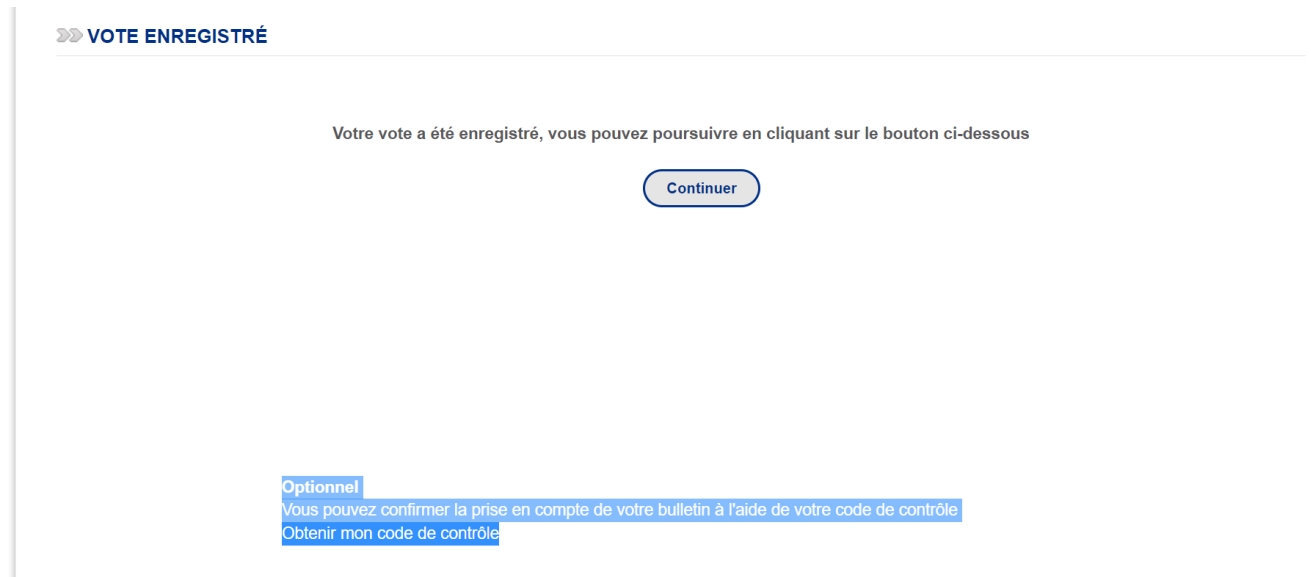
**Attention** : Après cette étape, **votre vote sera irréversible**, vous ne pourrez plus le modifier.



# Comment voter par INTERNET en quelques clics ?

8

Une confirmation de la prise en compte de votre vote apparait à l'écran.



**Cliquez sur « Continuer » pour poursuivre.**

**Optionnel :**

Vous pouvez confirmer la prise en compte de votre bulletin à l'aide de votre code de contrôle. Pour cela, cliquez sur « **Obtenir mon code de contrôle** », en bas de page. Reportez-vous à l'étape 12 pour plus de détails.

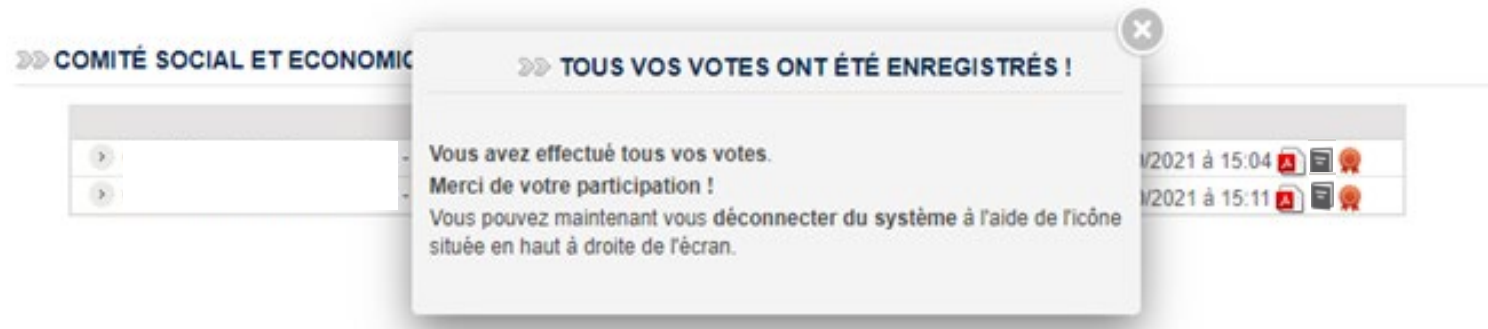
9

## Avez-vous effectué tous vos votes ?

S'il vous reste des votes à réaliser, le nombre de vote restant à effectuer apparait à l'écran. Reprenez à partir de l'étape 6.


Si vous avez effectué tous vos votes, un message de confirmation apparaît à l'écran.

Vous pouvez vous déconnecter ou suivre les étapes suivantes pour récupérer vos preuves de vote et vérifier vos votes.



10

## Si vous le souhaitez, récupérez vos preuves de vote.

- Cliquez sur :  pour consulter votre preuve de vote et l'imprimer ou l'enregistrer.

- Cliquez sur :  pour obtenir votre preuve de vote par email.

Cliquez sur :  pour voir votre signature électronique.



# Optionnel : Comment vérifier que mon vote a été pris en compte ?

11

**Étape optionnelle (suite de l'étape 8) :** Sauvegardez votre code de contrôle et clé de vérification de vote .

## »» VOTRE VOTE EST ENREGISTRÉ

Vous pouvez confirmer la prise en compte de celui-ci à l'aide de votre code de contrôle.

Ce code nécessaire à la vérification est unique et n'est visible qu'à cette étape du processus du scrutin.  
Nous vous invitons à sauvegarder le code et sa clé de vérification pour les utiliser via le menu "Vérifier vos votes".

### 1. COPIEZ VOTRE CODE DE CONTRÔLE

Il vous permet de vérifier la présence de votre bulletin dans l'urne.

A96609D3ECFE1207A91AE1F45F5566B953ECFA9CF3468F3BA75763EDB5A8A66EB6C8DD5

COPIER

### 2. COPIEZ LA CLÉ DE VÉRIFICATION DU CODE DE CONTRÔLE

Elle vous permet de vérifier que votre bulletin n'a pas été modifié.

4A26 ED48 AAEE 0490 E7A3 994C 77A5 84E5 5AD3 08A6 9665 AB2C FA1B 516B 5C95 0ED6

COPIER

😊 C'est la garantie que votre bulletin de vote est sécurisé !

Continuer

**Si vous le souhaitez**, vous pouvez sauvegarder le code de contrôle et la clé de vérification de ce vote en cliquant sur « **COPIER** ». Cela vous permettra de vérifier votre vote par la suite. Sinon, **cliquez sur « Continuer »**

**N.B :** Ces codes de vérification sont uniques et ne sont visibles qu'à cette étape du processus.

Ce dispositif, permettant d'assurer la transparence de l'urne pour tous les électeurs, répond aux obligations de la CNIL en matière de sécurité du système de vote.



# Optionnel : Comment vérifier que mon vote a été pris en compte ?

12

Étape optionnelle : Vérifiez vos votes en cliquant sur « Vérifier vos votes » depuis la page d'identification du site de vote.

[Vérifier vos votes](#) [FAQ](#)

» IDENTIFICATION

Cher Collaborateur,

Cette année, nous avons opté pour un scrutin par voie électronique afin de permettre au plus grand nombre de voter. Vous trouverez sur le site dédié aux élections toutes les informations nécessaires pour participer aux scrutins. Si vous rencontrez des difficultés, contactez la cellule d'assistance de AlphaVote 24h/24 et 7j/7, au

**Numéro vert** 0805.03.10.21

**N°International** 0033.456.400.681

N°ACCESSIBLE DEPUIS L'INTERNATIONAL ET LES DROM

Bon vote à tous !

Identifiant

Mot de passe

[Obtenir mon mot de passe](#)

Veillez indiquer votre Question Défi :

Question Défi  [?](#)

[Connexion](#)



# Optionnel : Comment vérifier que mon vote a été pris en compte ?

13

## Vérifiez votre code de contrôle

### »» VÉRIFIER VOTRE CODE DE CONTRÔLE

Confirmez la présence de votre bulletin dans l'urne et son authenticité grâce aux codes communiqués au moment de votre vote.

#### 1. SAISISSEZ VOTRE CODE DE CONTRÔLE

Il vous permet de vérifier la présence de votre bulletin dans l'urne.

Je ne suis pas un robot

contrôler le bulletin

### »» VÉRIFIER VOTRE CODE DE CONTRÔLE

Confirmez la présence de votre bulletin dans l'urne et son authenticité grâce aux codes communiqués au moment de votre vote.

#### 1. SAISISSEZ VOTRE CODE DE CONTRÔLE

Il vous permet de vérifier la présence de votre bulletin dans l'urne.



☺ La présence de ce bulletin dans l'urne est confirmée

#### 2. COMPAREZ LA CLÉ DE VÉRIFICATION DU CODE DE CONTRÔLE

Comparez avec la clé copiée à la fin du vote pour vérifier l'intégrité de votre bulletin.

4A26 ED48 AAEE 0490 E7A3 994C 77A5 84E5 5AD3 08A6 9665 AB2C FA1B 516B 5C95 0ED6

[Vérifier une autre clé](#)

Terminer

Munissez-vous du code de contrôle enregistré lors de l'étape 11 puis recopiez-le dans le champ prévu à cet effet, cochez ensuite la case « **Je ne suis pas un robot** » et cliquez sur le bouton « **contrôler le bulletin** ».

Cette étape permet de confirmer la présence de votre bulletin dans l'urne.

Pour un **code de contrôle** saisi valide, un message de confirmation avec un encadré vert apparaît comme illustré sur cette copie d'écran.

Vous pouvez ensuite comparer la **clé de vérification** du code de contrôle qui apparaît sur l'écran avec la clé copiée à la fin du vote, lors de l'étape 11, ceci afin de vérifier l'intégrité de votre bulletin.



# ALPHAVOTE

Si vous rencontrez des difficultés,  
nous vous invitons à **vous rapprocher du support téléphonique dédié gratuit,**

**24H/24 et 7J/7**

**Numéro vert** 0805.03.10.21

**N°International** 0033.456.400.681

N°ACCESSIBLE DEPUIS L'INTERNATIONAL ET LES DROM